

ACC. N:R M. 8919:1-6

Landskap: Skåne
Härad: Bjäre
Socken: Houf
Uppteckningsår: 1945

Upptecknat av: Olva Ebbesson
Adress: Ekelid Rov
Berättat av:
Född år 1876 i Smågd. Klamp

LUNDS UNIV.
FOLKMINNES-
ARKIV


Stolar.

Ulmav M. 78 A.

(teckningar s. 3a o 5a !)

En Stolar är det en oändligt många mo-
deller, bifogar en fotografi av en st. som
inte är så vanlig tyvärr. Syns inte hela stolen
men hela ryggen syns och den är som att
rita så den kommer till sin rätt.

De stolarna har min farfar själv gjort 1844
till det hem han byggde då. Stolen är av
ek och mycket välgjord, så den kan hålla
flera människor. Ryggstolarna är något
svängda bakåt och fotsättet ner och bilden
Stolens bakben och frambenen är något litet
svängda, mellan fram och bakbenen går
ett par smala slår och de förenas med en
tvärs övergående slår. Stolen finns inget
spik, delarna är intäppade i varandra
och hålls med träskott. Ryggstycket är
bält utskuret av träet och lindas sat i sam-
en. Sitsen är av trä och något bredare fram
än bak.




En annan stol har jag som är köpt på auktion efter en släktning. Även den är hög hemmagjord och välgjord, den är gjord av ask och icke ihåller den fins något spik, utan den är nitad ihop med träskivor. Ryggstolparna svänga litet bakåt och fortsätta nedåt till bakben. Alla fyra benen äro förenade med smala släkar. Sto ett stycke trä är utskuret ett stycke som är infällt i träramen till ryggstycke, sitzen är av trä och frambenen räta.

Båda dessa stolmodeller har nog varit avsedda för det bästa rummet, vore nog en tid inte så högtaktade de vore så stabila och bra att gagna till varjehanda, men komma nog till sin hedersplats igen efter att tillt allting.

På 1850-60 talet blev det modernt med
en sorts lätta stolar av ljusbetsad björk.
Här teckning på ryggstycket på två dyli-
ka som fins i Hembyggsstugan och har
hört till familjen Thullins möbelslag.
Ryggstycket fortsätter nedåt och bildar
bakbenen, bakben och frambenen äro
förenade med ett par smala släar.
Sitsen utgöres av flätad rotting, den är
klyod i smala bitar och flätad av fyra
dylika till ett genombrutet rutnät.
Stolarna äro lätta och graciosa att se på, men
mycket sköra, bad träet och sitsen blir lätt
angripna av mask, varför det är oönskligt att
få se några hela stolar av den sorten.

Landskap: Skåne Upptecknat av: Elva Elvesson
Härad: Bojars Adress: Skelid Tor
Socken: Hov Berättat av:
Uppteckningsår: 1948 Född år 1886 i Småryd V. Garup

M. 8919:3a.




Sedan blev de mest vanliga stolarna
s.k. Pinnastolar med svarvade pinnar infäl-
da i en fjäram upp till, och ned till i trä-
sitzen. Svarvade ben och svarvade slä-
or till att hålla tillhoppa benen, och lim-
made tillhoppa. Till och med sitzen
kunde vara i bitar och limmad tillhoppa.
Fabriksvara, och mycket dålig sådan.
Det fanns små soffor i samma stil.
Till fin möbler blev det mest stoppade sto-
lar och soffor. En välbergad bonddotter
fick vanligen i hemgift möbler. Stoppa-
de stolar och soffor i samma stil, en
säng, ett slagbord och ett divanbord,
en chiffonier, en Ekkista.

Länstolar, eller som de också kallades
Karmastolar och Armastolar har det fun-
nits för lång tid tillbaka och rätt så enkla.
Det finns en i Hembygdstugan liknande fig. 3
men frambenen gå högre upp och mellan-
dem och bakstycket är inlappad arm-
stöd. Den översta tvärlägen på bakstyck-
et saknas, istället avslutas ryggsolpar-
na med ett par knappar upptill.

Pitsen är av flätad halm, halmsits är
det mest vanliga på de gamla länstolarna.
På en hel del hemmagjord länstolar är
armstöden och frambenen i ett av själ-
vut trä, en eller ek, som är skalad,
ren från barken och kanske något
tillskuren. Men jag har också sett gam-
la fina stoppade länstolar som arm-
stöden och frambenen var i ett utsku-
ret av ett helt trädstycke.

Landskap: *Skåne* Upptecknat av: *Elva Elvesson*
Härad: *Bjäre* Adress: *Ekelid Rov*
Socken: *Hovud* Berättat av:
Uppteckningsår: *1943* Född år *1876* i *Sovared L. Skarp*

M. 8919: 5 a.



Byggstycke till 2 gamla lämnstolar
Armsstöden är i byggstolparna in-
tappade där strecken är byggstolparna
fortsatta nedåt och bilden stolens bakben
frambenen fortsatta uppåt och är intaf-
rade i armsstöden

En sorts länstolar var ett ungefär 3 em
brett stycke pressat runt och svängt så
att det gick ett stycke framåt. Mitt bak
gick en stolpe ned som fortsatte ned
till golvet och bildade ett stolben.
Iid framsidorna gick liksom stolpar
ned som bildade ben fram till.
På en sarg var en fyrsidig bit fastad så
att dess ena hörn var fastad vid bakkåret
de två ~~var~~ ett vid varje framben och det
fjärde hörnet stod rakt ut. Här förena
de benen ungefär mitt emellan sargen
och golvet. Sitsen på de stolarna var
vanligen av trä och avsedd att lägga
en kudde på, men det fanns också med
flätad halmsits, eller stoppade.
Det fanns halvrunder stolar i samma
stil fast inte så vackra.